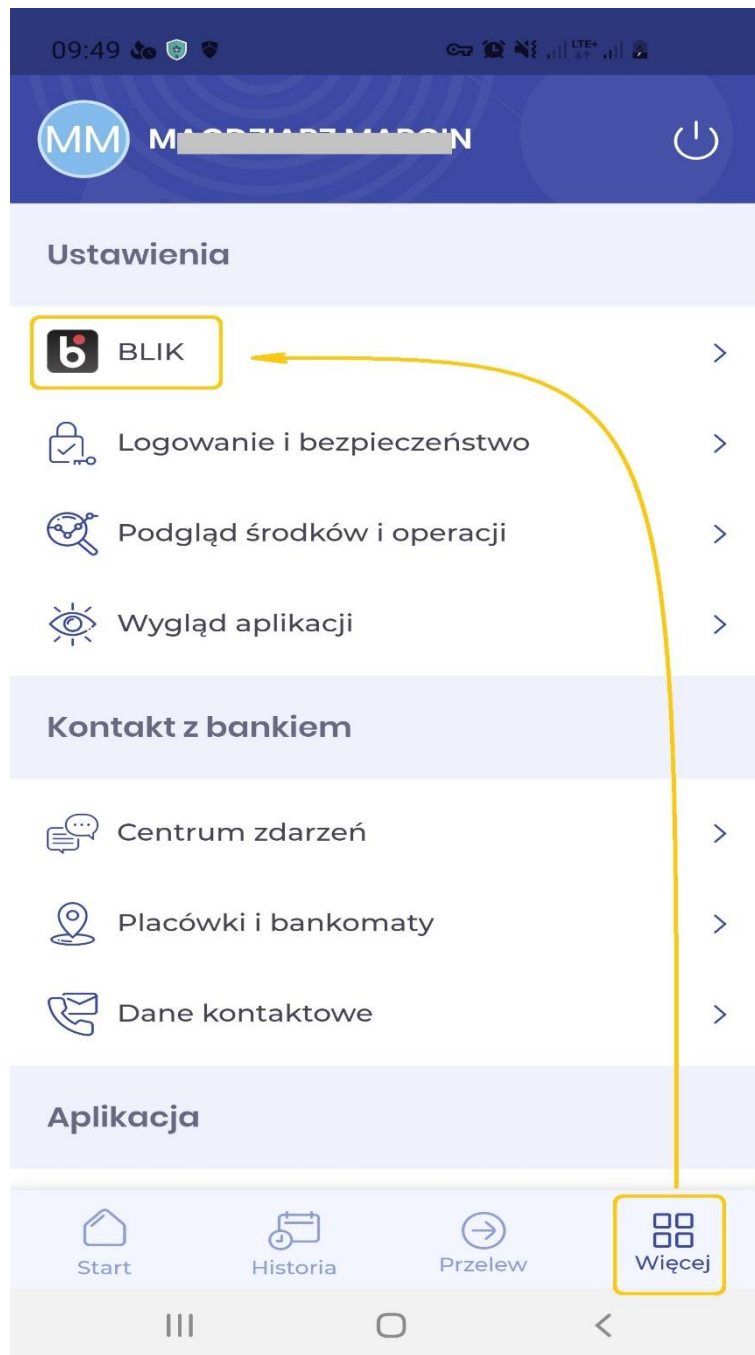


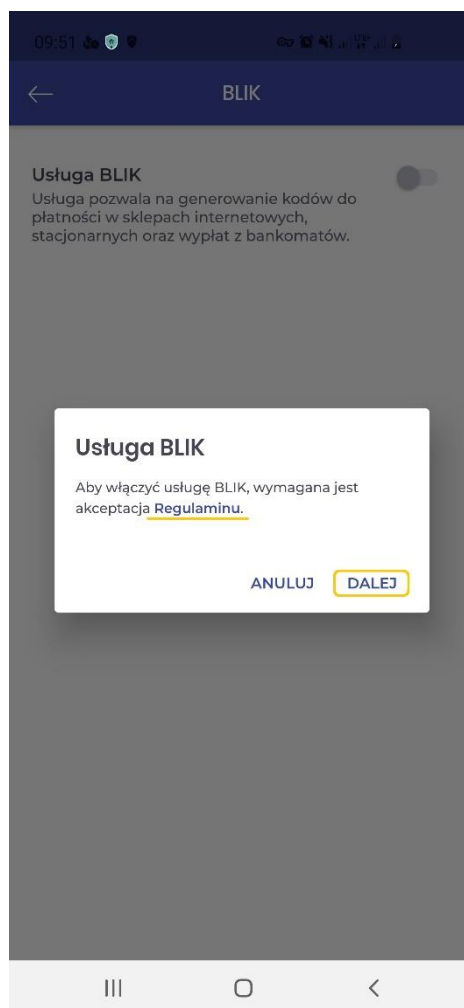
1. Aby aktywować usługę BLIK należy zalogować się do aplikacji mobilnej BS Krasnystaw Ebo Mobile PRO z podaniem PIN lub przy użyciu biometrii.
2. Następnie klikamy przycisk „Więcej” (w prawym dolnym rogu), a potem „BLIK” (w górnej części ekranu).



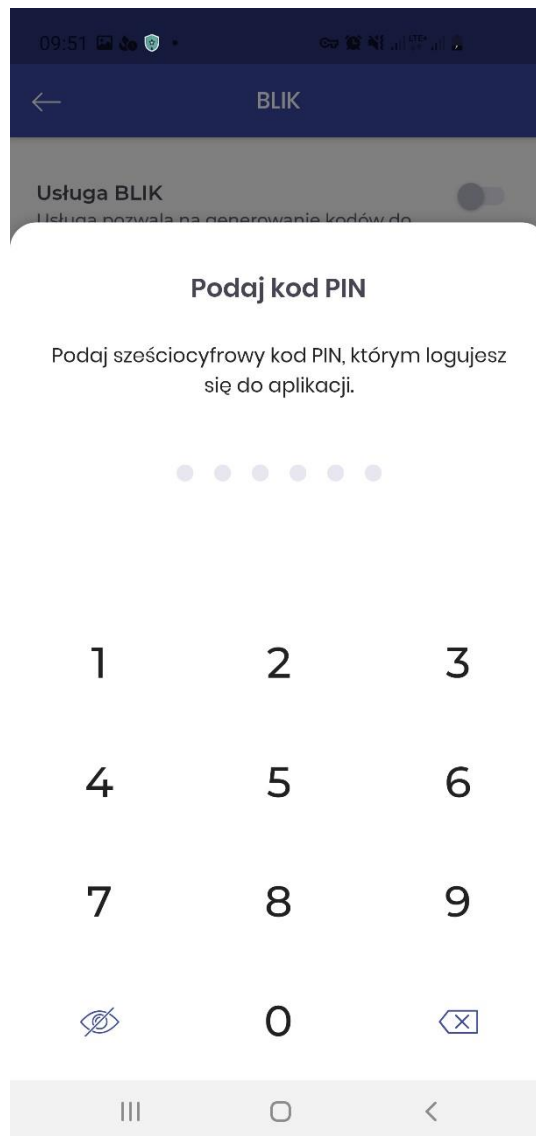
3. Aktywujemy BLIKa przez kliknięcie przycisk po prawej stronie.



4. Zapoznajemy się z „Regulaminem” usługi i klikamy „Dalej”.



5. Zatwierdzamy włączenie usługi poprzez wpisanie kodu PIN i/lub biometrię.



6. Zielony przycisk przy Usłudze BLIK oznacza, że usługa jest aktywna. Dodatkowo można włączyć szybkie płatnie BLIKiem w sklepie stacjonarnym do 100 zł bez podawania PIN. Poniżej pojawiają się również komunikaty dla którego rachunku jest aktywny BLIK oraz jakie są limity. Standardowo limity wynoszą po 500 zł dziennie. Limity można zmienić po zalogowaniu do EBO RWD przez przeglądarkę (na komputerze lub na telefonie) w ustawieniach>>Limity dzienne BLIK.

09:52

5G LTE+



BLIK

Usługa BLIK

Usługa pozwala na generowanie kodów do płatności w sklepach internetowych, stacjonarnych oraz wypłat z bankomatów.



Szybka płatność

Płatność kodem BLIK wygenerowanym przed logowaniem i bez PINu do 100 PLN w sklepach stacjonarnych.



RACHUNEK TRANSAKCJI BLIK



Rachunek oszczędnościowo-...

19 8200 0008 3001

1

2 68,56 PLN

Limity dzienne BLIK

Zakupy w internecie: 500 PLN

Pozostało: 500,00 PLN

Zakupy stacjonarne: 500 PLN

Pozostało: 500,00 PLN

Wypłata gotówki: 500 PLN

Pozostało: 500,00 PLN

